

ΟΠΤΙΚΟΑΚΟΥΣΤΙΚΕΣ ΑΝΑΠΑΡΑΣΤΑΣΕΙΣ ΚΑΙ ΤΕΧΝΙΚΕΣ ΕΠΕΞΕΡΓΑΣΙΑΣ




Άσκηση 2η

Παρουσίαση σε Α4, ενός χώρου ή μιας λειτουργίας στην πόλη, χρησιμοποιώντας τρεις φωτογραφίες:




- από διαφορετικό σημείο λήψης και
- διαφορετικής κλίμακας (γενική άποψη, μεσαίο μέγεθος, λεπτομέρεια).

Σε ξεχωριστή επιφάνεια Α4, παρουσιάζονται τα διαγραμματικά σκίτσα των 3 φωτογραφιών.

Παράδοση την επόμενη εβδομάδα



A4 με τις 3 φωτογραφίες



A4 με τις 3 σκίτσα